



memmert
Experts in Thermostatics

UIS系列操作说明书



www.memmert.com

电话：021-50477278

美墨尔特（上海）贸易有限公司

1.1 箱体结构



memmert
Experts in Thermostatics



- 1.控制面板
- 2.On/Off开关
- 3.内部风扇（UF/IF/SF含有）
- 4.不锈钢格栅板
- 5.内腔
- 6.铭牌
- 7.门把手
- 8.旋钮按键



1.2 使用环境

1. 温湿度环境:

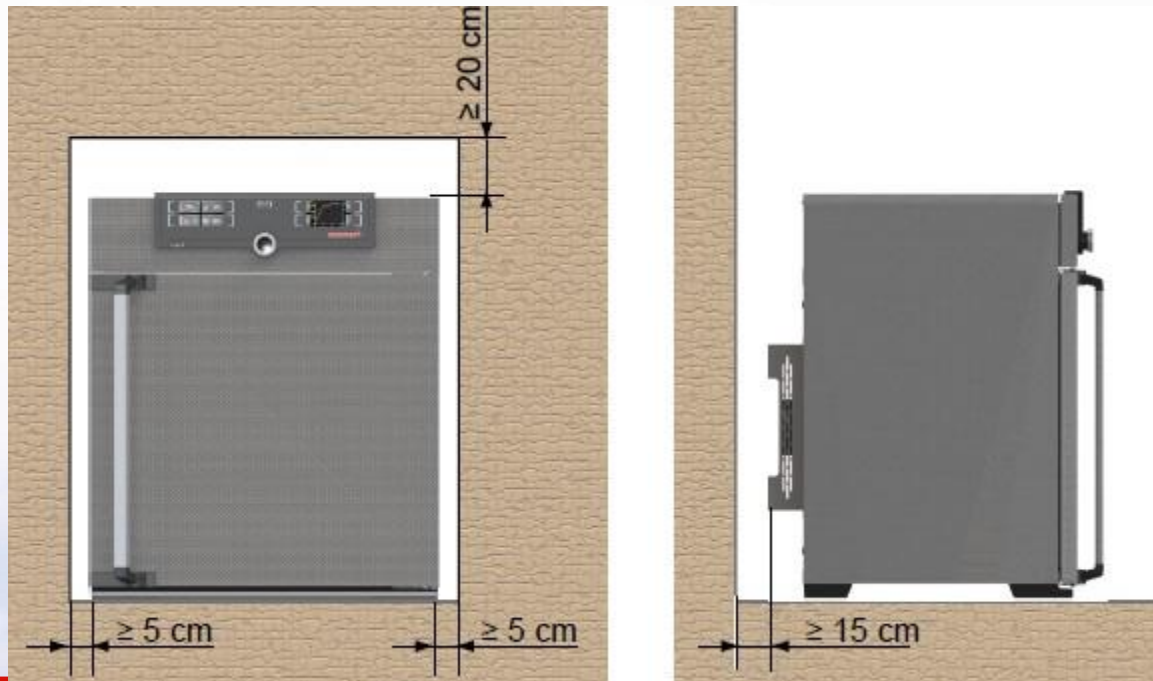
环境温度: 5-40°C

环境湿度: 最大80%, 无冷凝

2. 安装环境:

工作电源: 230V(±10%), 50/60Hz

上部间隔最少20cm, 左右间隔至少5cm, 后部间隔至少15cm (如下图所示)





1.3 标准配置

- 1、主机1台
- 2、电源线1根
- 3、1块或2块不锈钢格栅板
(UIS:30 55 1060型号标配1块搁板)
- 4、设备操作手册1份
- 5、温度校准证书1份





1.4 产品操作

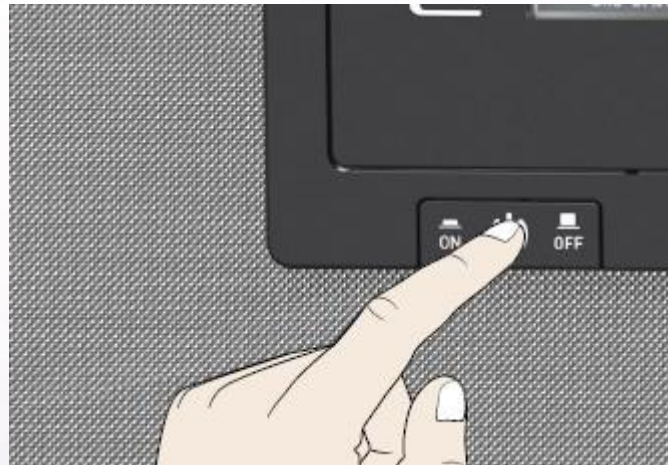
- 1.4.1 连接电源：
如下图所示，连接电源





■ 1.4.2 开机

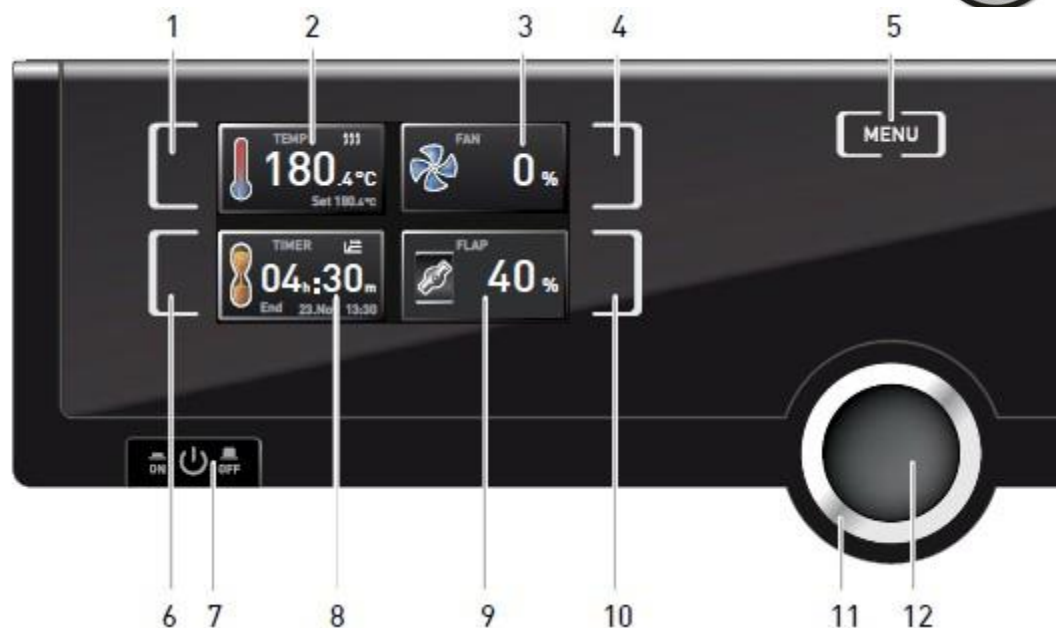
如下图所示，通过按下On/Off开关，可以开启设备。



1.4.3 常规控制面板操作



memmert
Experts in Thermostatics



1.温度触摸屏激活区

2.温度实际值/设置值 显示

3.风扇实际值/设置值 显示（仅UF/IF/SF含有）

4.风扇触摸屏激活区（仅UF/IF/SF含有）

5.菜单切换按钮

6.倒计时 触摸屏激活区域

7.On/Off 开关

8.倒计时实际值/设置值 显示

9.风门实际值/设置值 显示

10.风门触摸屏激活区

11.旋钮

12.确认键



1.4.3.1 温度设置

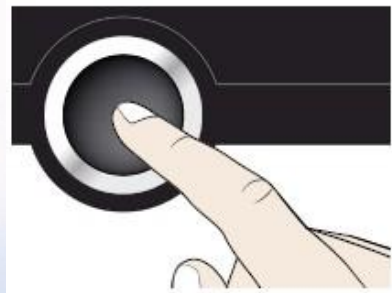
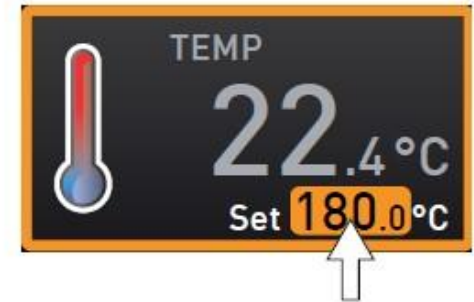
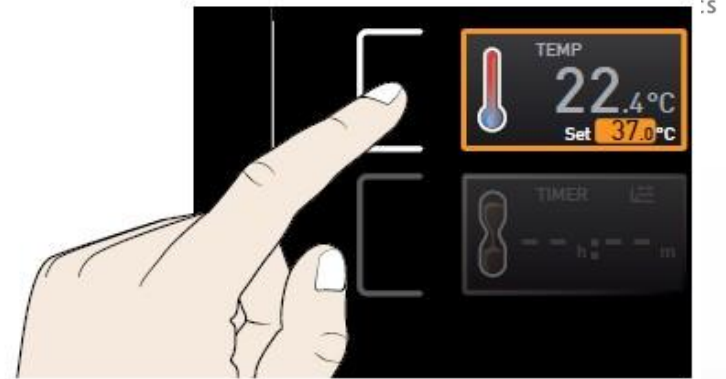
第一步，触摸温度 触摸屏激活区域

第二步，旋转旋钮调节温度设定值

第三步，按确认键完成设置

此时在温度显示区域有两个数值
一个是箱体实际温度，另外一个
是箱体设置温度

设置完毕后，箱体会加热，
达到设置温度并一直保持下去



实际温度

设置温度



1.4.3.2 风门和风扇设置

风门与风扇的设置与温度设置相同

风门调节范围0-100%，步进10%

风扇调节范围0-100%，步进10%



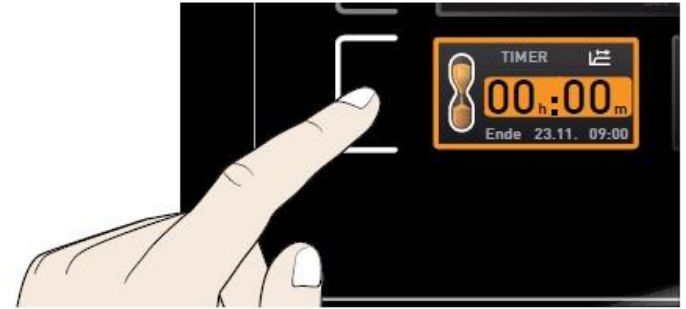


1.4.3.3 倒计时设置

第一步，触摸倒计时触摸屏激活区域

第二步，旋转旋钮调节倒计时设定值（最大99天23小时）

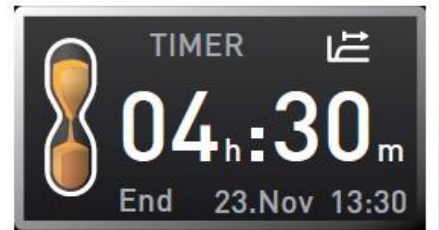
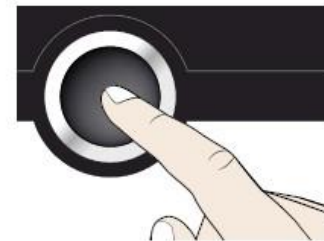
第三步，按确认键完成设置



设置完毕后，箱体会加热

达到设置温度后，按照设置时间开始倒计时

倒计时结束后进入待机状态





- 1.4.4 菜单目录下控制面板操作

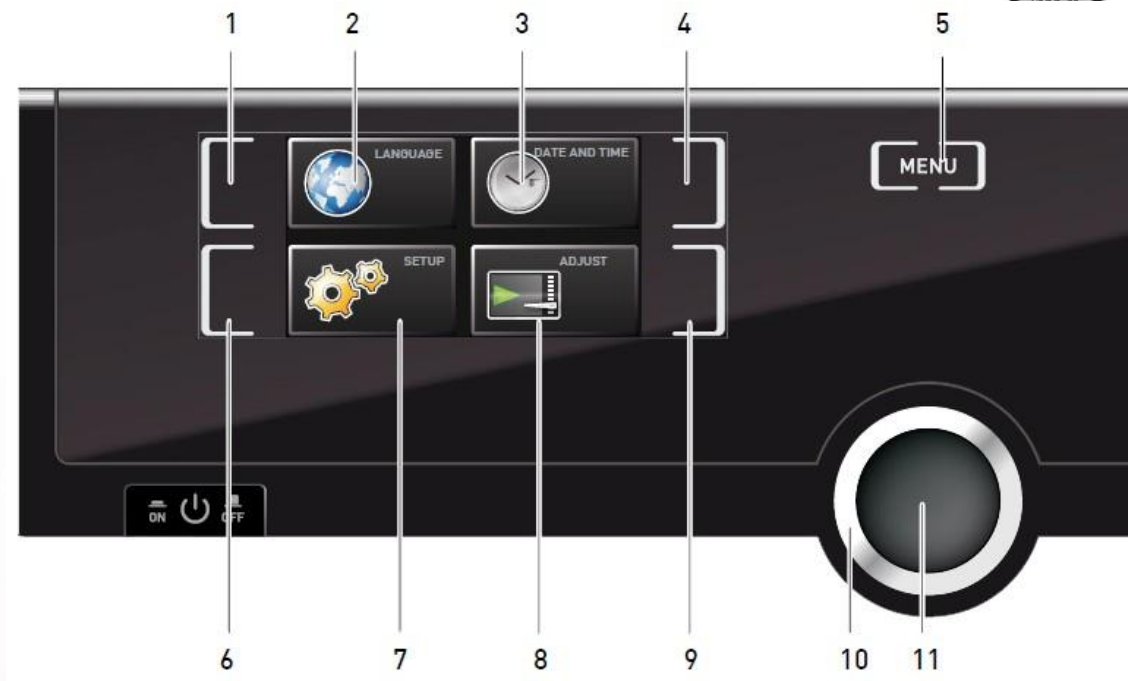
按Menu键，进入高级菜单目录
下控制面板操作



1.4.4菜单目录下控制面板操作



memmert
Experts in Thermostatics



1.语言 触摸屏激活区域

2.语言 显示

3.时间 显示

4.时间 触摸屏激活区域

5.菜单

6.设置 触摸屏激活区域

7.设置 显示

8.校准 显示

9.校准 触摸屏激活区域

10.旋钮

11.确认键



1.4.4.1 语言

可选择英语、德语、法语，西班牙语





1.4.4.2设置

可修改IP地址（联网时使用，需要与备联的台式电脑或笔记本在同一个子网呢）

子网掩码（联网时使用，需与备联电脑设置相同）

温度单位选择（ $^{\circ}\text{C}$ 或 $^{\circ}\text{F}$ ）

报警模式选择

时间模式：夏令时





1.4.4.3时间

可修改日期、时间、时区（中国地区选择GMT+8）、夏令时（中国地区选择否）

初次使用时，请确保时间设置正确





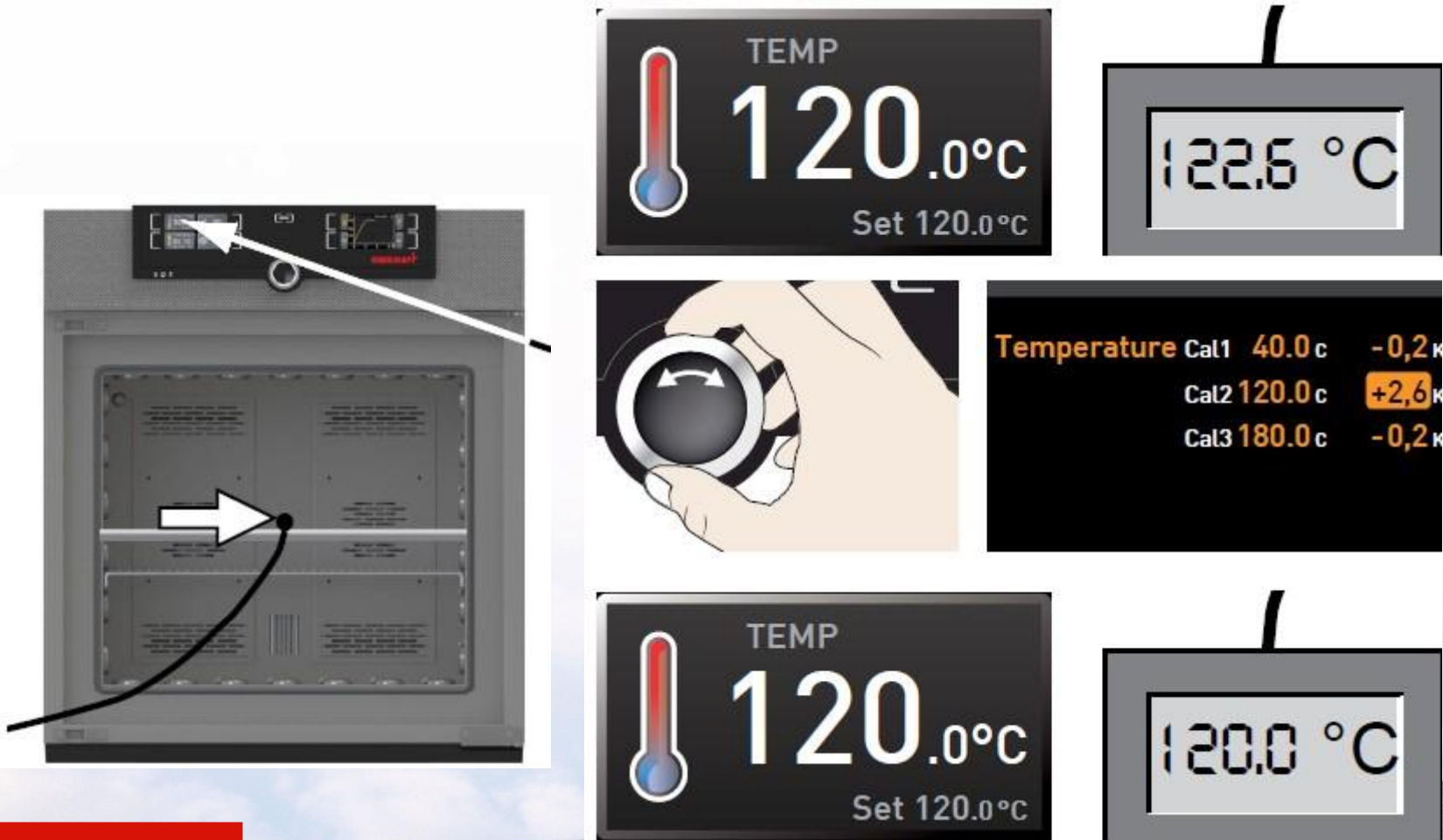
1.4.4.4 校准 可校准温度





1.4.4.4 校准

如设置温度 120°C ，显示温度也会达到 120°C ，此时箱体内标准温度探头显示 122.6°C 则需要在此处调节校准值为 $+2.6^{\circ}\text{C}$ （如下图所示）





1.5 仪器保养

1.5.1 工作腔体和表面

建议用不锈钢专用清洁剂定期擦拭，切勿使用含氯的清洁剂

1.5.2 塑料部件

切勿使用腐蚀性或溶剂型清洗剂清洁塑料部件

1.5.3 玻璃表面

玻璃表面可以用市售的玻璃清洗剂清洗。

■联系售后服务人员，021-5047 7275